

PİYASA YORUMU

ARAŞTIRMA

 **HALKYATIRIM**

halkyatirim.com.tr | 444 42 55

Çin'in yeniden açılma kararının makro ve mikro yansımalarına ek olarak, virüsün yayılımına ilişkin endişelerle satıcılı seyrin görüldü

Dün piyasalarda neler oldu?

Dün ABD piyasaları, Çin'in sıfır kovid politikasından çıkışının potansiyel makro ve mikro yansımalarına ek olarak, virüsün yayılımına ilişkin endişeleri artırarak Noel rallisi ümitlerini azaltması sonucunda satıcılı seyrin izledi.

Geçtiğimiz Pazartesi günü ABD tarafından yapılan açıklamada Çin'den gelen yolcuların ülkeye girebilmeleri için negatif kovid testi sonucuna sahip olmaları gerektiği bildirildi. Yetkililer, Aralık ayının ilk 20 gününde Çin'de 250 mn kişinin virüse yakalandığını belirtti.

Makro cephede ise, ABD ve Euro Bölgesi ekonomilerinde görülen yavaşlamanın Çin malı ürünlere uluslararası talebi azaltmasına karşın, söz konusu uygulamanın Çin'de iç tüketimi ivmelendirmenin beraberinde turizm sektörünü de güçlendireceği öngörülüyor. Özellikle hükümetin ekonomiyi tamamlanmayan emlak projelerini yeniden devreye alarak ve altyapı projeleri yoluyla, mali kaynakları kullanarak iç ekonomiyi desteklemesi bekleniyor.

Çin ekonomisindeki hızlanmanın küresel büyüme ve enflasyon cephesindeki etkileri kaçınılmaz olacağından, bu çerçevede Fed'in agresif faiz politikasını sürdüreceği yönündeki yoğunlaşan beklentiler de öne çıkıyor.

Faiz beklentilerine hassasiyeti yüksek olan 2 yıllık tahvil faizleri %4,35 seviyesinde ılımlı seyrederken, 10 yıllık tahvil faizleri de %3,88 seviyesine hafif artış gösterdi. VIX endeksi ise 0,49 puan artışla 22,14 seviyesinde gerçekleşti.

Nasdaq endeksi %1,35 değer kaybıyla 10.213,29 seviyesinden kapanırken, S&P 500 endeksi %1,20 düşüşle 3.783,22 seviyesinden günü tamamladı. Dow Jones endeksi ise %1,10 gerilemeyle 32.875,71 seviyesinden kapandı.

Bugün ne bekliyoruz?

Bu sabah Asya cephesinde de negatif seyrin hakim. Sıfır kovid politikasından çıkışın Çin ekonomisi üzerinde yaratacağı ivmelenmeye karşın, ABD'nin Çin, Hong Kong ve Macau'dan gelen yolculara negatif kovid testi gerekliliği devreye alması piyasalardaki görünümde etkili oluyor. Bu çerçevede Hang Seng endeksi %0,96 düşüş kaydederken, Kospi endeksinde değer kayıpları %2'ye yaklaşıyor.

ABD vadeli cephesinde ise Nasdaq endeksi öncülüğünde toparlanma eğilimi hakim.

Bugün ABD'de haftalık işsizlik maaşı başvuruları verisi takip edilecek. 24 Aralık haftasına ilişkin verinin 225K seviyesinde gerçekleşmesi bekleniyor. 17 Aralık haftasına ilişkin devam eden başvurular verisinin de 1,71 mn seviyesinde gerçekleşmesi öngörülüyor. Euro Bölgesi cephesinde bugün AMB tarafından yayımlanacak olan Ekonomi Bülteni takip edilecek.

Gelecek gündemde neler var?

Yarın ABD'de Chicago PMI verisi izlenecek. Aralık ayı verisinin aylık bazda 2,8 puan artışla 40 seviyesine yükselmesi tahmin ediliyor.

ABD Piyasaları

Değişimler	Kapanış	Günlük değ.	Haftalık değ.	Aylık değ.	Yıllık değ.
Dow Jones	32,875.7	▼ -1.10%	▼ -1.50%	▲ 1.11%	▼ -10.66%
Nasdaq	10,213.3	▼ -1.35%	▼ -4.63%	▼ -1.35%	▼ -34.63%
S&P 500 Vadeli*	3,810.5	▼ -1.23%	▼ -2.44%	▲ 1.46%	▼ -20.35%

Avrupa Piyasaları

Değişimler	Kapanış	Günlük değ.	Haftalık değ.	Aylık değ.	Yıllık değ.
Dax	13,925.6	▼ -0.50%	▲ 0.08%	▲ 1.90%	▼ -13.79%
MSCI Europe	1,733.5	▼ -0.39%	▲ 0.20%	▲ 7.61%	▼ -17.85%

Asya Piyasaları ve Asya GOÜ Piyasaları

Değişimler	Kapanış	Günlük değ.	Haftalık değ.	Aylık değ.	Yıllık değ.
Shanghai Bileşik*	3,076.3	▼ -0.26%	▲ 0.71%	▲ 0.92%	▼ -15.31%
Kospi	2,280.5	▼ -1.47%	▼ -3.24%	▼ -8.16%	▼ -23.71%
Hong Kong*	19,714.8	▼ -0.93%	▲ 0.18%	▲ 20.52%	▼ -15.35%
S&P BSE Sensex - Hindistan	60,575.2	▼ -0.56%	▼ -0.41%	▼ -0.75%	▲ 1.20%
IDX Composite - Endonezya	6,855.8	▲ 0.08%	▲ 0.46%	▼ -3.03%	▲ 2.40%
TAIEX - Tayvan	14,102.9	▼ -1.08%	▼ -2.35%	▲ 0.68%	▼ -23.88%
MSCI GOU Asya	515.8	▼ -0.11%	▼ -0.72%	▲ 9.61%	▼ -22.72%

Diğer Gelişmekte Olan Ülke Piyasaları

Değişimler	Kapanış	Günlük değ.	Haftalık değ.	Aylık değ.	Yıllık değ.
BIST 100 - Türkiye	5,345.6	▼ -1.64%	▼ -1.87%	▲ 22.58%	▲ 172.24%
MOEX - Rusya	2,139.8	▼ -0.52%	▲ 0.79%	▼ -1.24%	▼ -44.76%
WIG - Polonya	56,641.2	▲ 0.12%	▼ -0.78%	▲ 6.28%	▼ -19.62%
Prag SE - Prag	1,205.3	▼ -0.02%	▲ 1.88%	▼ -2.94%	▼ -16.12%
S&P/BMV IPC - Meksika	49,648.2	▼ -1.57%	▼ -0.90%	▼ -1.78%	▼ -6.35%
Merval - Arjantin	202,560.2	▲ 3.59%	▲ 12.63%	▲ 34.67%	▲ 137.51%
Tel Aviv 35 - İsrail	1,787.4	▲ 1.01%	▲ 0.08%	▼ -7.35%	▼ -10.74%
Tedavul All - Suudi Arabistan	10,485.3	▲ 1.28%	▲ 2.64%	▼ -8.08%	▼ -7.67%
DFM General - Birleşik Arap Emirlikleri	3,344.0	▼ -0.11%	▲ 0.13%	▼ -1.21%	▲ 3.97%

*Haftalık değişim, önceki haftanın son işlem günü; aylık değişim, önceki ayın son işlem günü; yıllık değişim ise yılın son işlem gününe göre değişimi ifade eder.

Küresel piyasalarda öne çıkan negatif atmosfer ışığında endeks düşüş eğilimini sürdürerek satıcılı başlangıç yapabilir

Dün piyasalarda neler oldu?

Dün BIST 100 endeksi güne %0,17 artışla 5.443 puandan başlangıç yaptı. Sabah saatlerinde 5.328 seviyesine kadar gerileyen endeks, bu seviyeden tetiklenen tepki alımlarıyla 5.427 seviyesini test etti. Gün içinde yoğunlaşan realizasyonlar sonucunda bu seviyede kalıcılık sağlayamayan endeks, %1,64 düşüşle 5.345,61 seviyesinden kapandı. Bankacılık endeksi %2,78 gerilerken, sanayi endeksi %2,07 düşüş gösterdi.

Bugün ne bekliyoruz?

Yurt içi piyasalara ilişkin olarak endeksin küresel cephede öne çıkan negatif atmosfer nedeniyle düşüş eğilimini sürdürerek satıcılı başlangıç yapacağını tahmin ediyoruz.

Bugün yurt içinde ekonomik güven endeksi verisi takip edilecek. Hatırlanacağı üzere Kasım ayı verisi aylık bazda 0,2 puan düşüşle 96,9 seviyesine gerilemişti.

Gelecek gündemde neler var?

Yarın yurt içinde dış ticaret dengesi verisi açıklanacak. Hatırlanacağı üzere Ekim ayı verisi 7,87 milyar dolar açık olarak gerçekleşmişti. Cuma günü ayrıca TCMB 2023 yılı para ve kur politikası metnini yayımlayacak (saat 10:00).

BIST Verileri			
Endeksler	BIST 100	BIST Banka	BIST Sınai
Kapanış	5,345.6	4,925.2	8,636.6
Günlük Değ.	▼ -1.64%	▼ -2.78%	▼ -2.07%
Haftalık Değ.	▼ -1.87%	▼ -3.67%	▼ -3.34%
Yıllık Değ.	▲ 187.76%	▲ 208.64%	▲ 153.71%
Hacim (milyar TL)	106.5	14.7	43.6
Günlük Değ.	▲ 5.04%	▼ -10.04%	▲ 1.85%
3 Aylık Ortalama Hacim (milyar TL)	97.2	18.3	43.0
Günlük Değ. - 3 Aylık Ort.	▲ 9.51%	▼ -19.73%	▲ 1.42%

*Haftalık değişim, önceki haftanın son işlem günü; yıllık değişim ise yılın son işlem gününe göre değişimi ifade eder.

Türkiye Kapanışının Ardından Piyasalar			
	Türkiye Kapanışı	Türkiye Açılışı Öncesi	Değişim
\$/TL	18.7146	18.7151	▲ 0.00%
€/€	1.0652	1.0624	▼ -0.26%
\$/#	133.93	133.65	▼ -0.21%
Altın	1,804.8	1,808.3	▲ 0.19%

*Türkiye Açılışı Öncesi için belirtilen rakamlar, bir önceki günün kapanış verileridir.

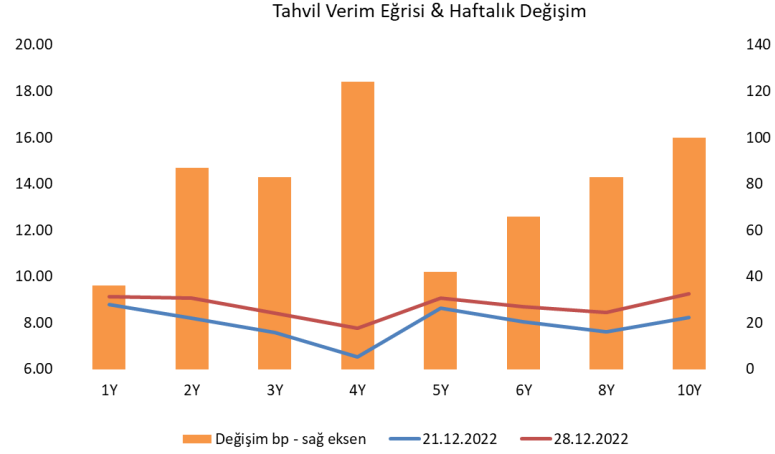
Türkiye - Ülke Risk Primleri (CDS)					
Değişimler	28/12/22	Günlük değ.	Haftalık değ.	Aylık değ.	Yıllık değ.
Türkiye 2 Yıllık	444.2	● -0.65%	● -2.83%	● -0.2%	● -23.9%
Türkiye 5 Yıllık	508.9	● -0.65%	● -2.43%	● -0.3%	● -9.3%
Türkiye 10 Yıllık	481.7	● -0.83%	● -1.87%	● 1.0%	● -14.3%

Tahvil ve Döviz Piyasasında Fiyatlamalar

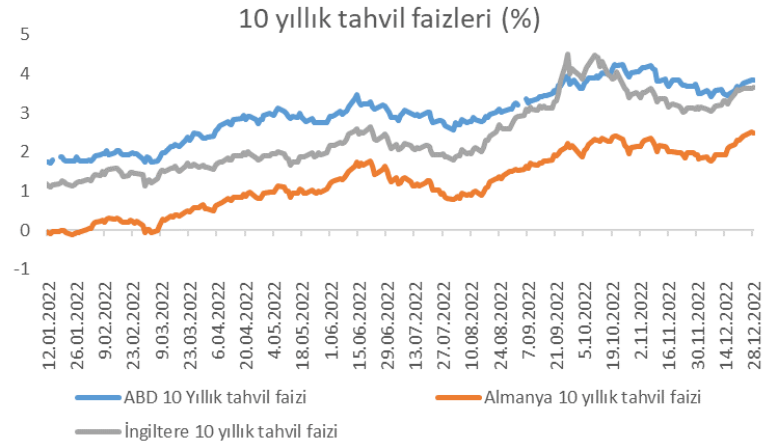
Küresel piyasalarda G10 para birimleri Japon Yeni hariç ABD Dolar'ı karşısında değer kazandığı günde, Dolar Endeksi sınırlı düşüşle 104 seviyesine geriledi. Euro/Dolar paritesi 1,0650 seviyesinde yataya yakın fiyatlanırken, Dolar /TL kuru %0,1 artışla 18,71 seviyesine yükseldi. Küresel tahvil piyasalarında karışık seyir izlenirken, ABD 10 yıllık gösterge tahvil faizi 1 bp azalışla %3,83, Almanya 10 yıllık tahvil faizi 2 bp azalışla %2,50, İngiltere 10 yıllık tahvil faizi 6 bp artışla %3,70 seviyesinden işlem gördü Türkiye Hazine eurobondlarında işlem hacimleri düşerken Eurobond verim eğrisinde kayda değer değişim izlenmedi ve 2033 vadeli 10 yıllık Eurobond faizi 1 bp artışla %8,91 seviyesinden işlem gördü. Yurt içi TL tahvil piyasasında işlemler 2025 vadeli TÜFE'ye endeksli tahvilde alıcılı seyirle yoğunlaşırken, sabit getirili tarafta orta ve uzun vadelerde satıcılı seyir izlendi. BIST Kesin Alım Satım Pazarı işlem hacmi 3 milyar TL'ye gerilerken, 2 yıl vadeli gösterge tahvil bileşik faizi %9,81 seviyesinde değişmezken, 10 yıl vadeli gösterge tahvil faizi 17 bp artışla %10,49 seviyesinden günü tamamladı.

TL likidite tarafında TCMB 30 milyar TL'lik haftalık repo dönüşünü 30 milyar TL olarak yenilerken, APİ ile haftalık repo fonlama tutarı 152 milyar TL'ye geriledi. Aynı gün valörlü swap işlemlerinden 3 milyar TL ilave fonlama sağladı. TLREF oranı ise %9,92 ile politika faizinin üstünde oluşmaya devam etti.

Önde gelen merkez bankalarının şahin açıklamalarının etkisiyle Aralık ayının son iki haftasında küresel tahvil faizleri tekrar yükselişe geçmişti. Çin'de koronavirüs önlemlerinin gevşetilmesi sonucu yüksek küresel enflasyonda kalıcılığın devam edeceği beklentileriyle tahvil faizlerinde yükseliş eğilimi devam ediyor.



Dönem	Ağustos 22	Eylül 22	Ekim 22	Kasım 22	28.12.22
Dönem Sonu TLREF Endeksi	1609.14	1627.43	1642.72	1657.22	1669.30
Aylık Ortalama	13.56%	12.90%	11.77%	10.67%	9.47%
PPK Toplantı Tarihi	19.01.2023 Perşembe		Günlük TLREF Oranı		9.92%



Yurt İçi Haberler

Cumhurbaşkanımız Sayın Erdoğan, EYT düzenlemesi kapsamında herhangi bir yaş sınırı olmayacağını, bu düzenlemeyle yaklaşık 2,25 mn vatandaşın emekli olacağını söyledi. Sayın Erdoğan ayrıca işverenlere destek için kredi imkanı sağlanacağını ifade etti.

TCMB, kur korumalı mevduatların, türev işlemlerde kullanılmasına engel getirdi. Buna göre bankaların son dönemde çıkardığı 'opsiyonlu KKM' ürünleri son bulacak.

Türk Lirasında **mevduata sağlanan stopaj desteğinin** süresinin uzatılmasına ilişkin Cumhurbaşkanı Kararı Resmi Gazete'de yayımlandı. Buna göre, 31 Aralık'ta bitecek olan süre, destek karar ile 30 haziran 2023 tarihine kadar uzatıldı.

Gazprom'un Başkanı Miller, Türkiye'de doğal gaz merkezinin kurulmasına ilişkin çalışmaların sürdüğünü belirterek, kararın pratik uygulamasına başladıklarını belirtti. Miller ayrıca doğal gaz merkezini, gaz piyasasında şeffaf ve adil fiyatlandırma sağlayacağını da sözlerine ekledi.

Para piyasası fonları ve kısa vadeli borçlanma araçları fonlarının portföylerinde yer alan ters repo sözleşmelerinin vade bitiminde tekrar portföye dahil edilmesine kısıtlama getirildi. Kararın uygulama tarihi ilk etapta 29 Aralık olarak belirlenirken, sektörden gelen talep sonrası 30 Ocak 2023'e ötelendi. Bu adımla birlikte para piyasası fonlarının bu sözleşmeleri teminat göstererek kredili işlem yapmaları da kısıtlanmış oldu.

Türkiye-Rusya-Suriye Savunma Bakanları ve istihbarat başkanları Moskova'da bir araya geldi. Böylece Şam ile 11 yıl sonra ilk resmî temas gerçekleşti.

Market alışverişlerinde kullanılan plastik poşet ücretleri adet başına 25 kuruştan 38,5 kuruşa çıkarıldı.

Asgari Ücret Tespit Komisyonu'nun **asgari ücretin** 2023 yılı için brüt 10.008 TL, net 8.506,80 TL olarak belirlenmesine ilişkin karar, Resmi Gazete'de yayımlandı.

Yurt Dışı Haberler

ABD'nin büyük enerji şirketlerinden **Exxon Mobil**, yüksek kazanç sağlayan fosil yakıt üreticilerine ek vergi getirmeyi kararlaştıran AB'ye dava açtı.

Çin'de, Kovid-19 salgını nedeniyle uygulanan yurt dışı seyahat kısıtlamaları ve sınır tedbirlerinin kaldırılacağını duyurulmasının ardından pasaport ve vize işlemlerinin yeniden başlatılacağı bildirildi.

İran Dışişleri Bakanı Abdullahiyan, resmi temaslarda bulunmak üzere geldiği Umman'da Husilerin müzakere heyetiyle Yemen'deki krizi görüştü. Görüşmede, Yemen halkının direnişini öven Abdullahiyan, halkın yaşam standartlarının iyileştirilmesi için insani bir gereklilik olarak ülkeye uygulanan ambargonun kaldırılmasının önemli olduğunu vurguladı.

Şirket Haberleri

Ford Otomotiv (FROTO, Nötr): Şirketin 16 Mart 2021 tarihli özel durum açıklamasında belirtilen 1 tonluk yeni nesil ticari araç yatırım projelerinin finansmanına yönelik çalışmalar kapsamında, Avrupa İmar ve Kalkınma Bankası (EBRD) ile 200 milyon Avro tutarına kadar kredi anlaşması imzalandı. Söz konusu kredi anlaşması, 14 Temmuz 2021 tarihinde EBRD ile imzalanan 650 milyon Avro tutarındaki kredinin devamı niteliğindedir. Bu miktarın 54 Milyon Avro'su EBRD, 146 Milyon Avro'ya kadar olan kısmı ise sendikasyona katılan Green for Growth Fund Southeast Europe S.A. SICAV-SIF, HSBC Bank Middle East Limited, MUFG Bank Ltd ve ILX Management B.V. tarafından sağlanacak olup, kredinin 31 Ocak 2023 tarihine kadar kullanılması öngörülmektedir. Kredinin, 77,5 milyon Avro tutarına kadar ve vadesi yaklaşık iki yılı anapara geri ödemesiz toplam yaklaşık dört yıl olan kısmının faiz oranı sair masraflar ve komisyonlar hariç yıllık Euribor + % 4,50; 122,5 milyon Avro tutarına kadar ve vadesi yaklaşık iki yılı anapara geri ödemesiz toplam yaklaşık altı yıl olan kısmının faiz oranı ise sair masraflar ve komisyonlar hariç yıllık Euribor + % 4,65 olarak belirlendi. Anapara ve faiz ödemeleri altı ayda bir yapılacaktır.

Hisse Verileri		Piyasa Çarpanları	
Hisse Kodu	FROTO	F/K	11,9
Cari Fiyat (TL)	490,70	FD/FAVÖK	12,2
52H En Yüksek (TL)	506,60	FD/Satışlar	1,5
52H En Düşük (TL)	215,81	PD/DD	11,0
Piyasa Değeri (mn TL)	172.191,5	Relatif Performans	
Piyasa Değeri (mn USD)	9.217,3	S1H	3,0%
Halka Açıklık Oranı (%)	18%	S1A	2,9%
Endeks Payı (BIST100)	2,3%	S3A	-15,7%
Temettü Verimi	3,7%	S1Y	-71,1%
3A Hacim (mn TL)	1.188,8	YB	-70,0%

Smart Güneş Enerji (SMRTG, Pozitif): Şirketin %100 bağlı ortaklığı olan Smart Güneş Enerji Ekipmanları Pazarlama A.Ş., yurtiçinde yerleşik müşterisinden Güneş enerjisi santrali anahtar teslim kurulumuna istinaden KDV hariç toplam 1.500.000,00 ABD Doları tutarında sipariş almıştır. (Güncel baz ABD Doları/TL kuru ile toplam bedel 28.044.600,00 - TL'dir.)

Hisse Verileri		Piyasa Çarpanları	
Hisse Kodu	SMRTG	F/K	133,3
Cari Fiyat (TL)	83,60	FD/FAVÖK	129,0
52H En Yüksek (TL)	141,60	FD/Satışlar	17,1
52H En Düşük (TL)	7,26	PD/DD	39,0
Piyasa Değeri (mn TL)	25.581,6	Relatif Performans	
Piyasa Değeri (mn USD)	1.369,4	S1H	-11,4%
Halka Açıklık Oranı (%)	25%	S1A	-32,2%
Endeks Payı (BIST100)	0,5%	S3A	92,9%
Temettü Verimi	0,0%	S1Y	796,8%
3A Hacim (mn TL)	399,5	YB	798,0%

Skor Kart: Şirketler ile ilgili Skor Kart'lara [buradan](#) ulaşabilirsiniz. Hisse senedine ilişkin güncel piyasa verilerinin yanı sıra, şirketin son 16 çeyreğine ilişkin önemli rasyo ve finansal verilerinin sunulduğu bir data setidir. Skor Kart ile bilanço dönemlerini takip edebilir, şirket bilançoları dahil tüm finansal verilere ulaşabilir ve güvenli yatırımın avantajlarından faydalanabilirsiniz.

Şirket Haberleri

Koza Altın (KOZAL, Pozitif): Şirket, Nevşehir ili Avanos ilçesi dahilindeki, Yurt İçi yerleşik kişiye ait ruhsat sahasının, Şirkete devir işlemi tamamlanınca devir bedeli ve diğer hususların kamuoyu ile paylaşılacağı bildirilmişti. Invictus Madencilik Sanayi ve Ticaret A.Ş.'ne ait, Nevşehir ili Avanos ilçesi sınırları dâhilindeki, 56086 ruhsat ve 2443897 erişim sayılı IV. Grup işletme ruhsatı bedelsiz olarak ve aşağıdaki şartlarda Şirkete devredildi. Sözleşme tarihinden itibaren sahada arama geliştirme faaliyetlerine başlanacak olup; en geç 3 yıl içerisinde söz konusu sahada arama faaliyetleri tamamlanacaktır. Sözleşmenin imzalanmasından itibaren 3 yıl içinde üretime başlanmaz ise, üç yıldan sonraki dönem için üretime geçinceye kadar Invictus Madencilik Sanayi ve Ticaret A.Ş.'ne her yıl söz konusu ruhsat için tanımlı vadede 30.000 ABD Doları ödeyecektir. Rödovans bedeli; faturalar ve diğer yasal evraklarda belirtilen tutarlar ve üretim miktarı esas alınarak, tüm altın ve diğer metaller için ödenecek devlet hakkı düşüldükten sonra kalan satış tutarının yüzde iki (%2) oranı üzerinden altı ayda bir hesaplanacak ve ödenecektir.

Hisse Verileri		Piyasa Çarpanları	
Hisse Kodu	KOZAL	F/K	21,4
Cari Fiyat (TL)	596,70	FD/FAVÖK	25,9
52H En Yüksek (TL)	682,00	FD/Satışlar	14,0
52H En Düşük (TL)	100,57	PD/DD	8,3
Piyasa Değeri (mn TL)	90.996,8	Relatif Performans	
Piyasa Değeri (mn USD)	4.871,0	S1H	14,9%
Halka Açıklık Oranı (%)	29%	S1A	70,4%
Endeks Payı (BIST100)	2,0%	S3A	153,0%
Temettü Verimi	2,6%	S1Y	261,8%
3A Hacim (mn TL)	2.183,5	YB	281,4%

Türkiye Sigorta (TURSG, Nötr): Pay geri alım işlemleri kapsamında; 28.12.2022 tarihinde Borsa İstanbul'da pay başına 12,67 TL - 12,73 TL (ağırlıklı ortalama 12,72 TL) fiyat aralığından toplam 262.418 TL nominal değerli TURSG payları geri alındı. Toplam geri alınan payların sermayeye oranı %0,803'e ulaştı.

Hisse Verileri		Piyasa Çarpanları	
Hisse Kodu	TURSG	F/K	18,7
Cari Fiyat (TL)	12,76	FD/FAVÖK	---
52H En Yüksek (TL)	13,95	FD/Satışlar	---
52H En Düşük (TL)	3,83	PD/DD	3,4
Piyasa Değeri (mn TL)	14.821,0	Relatif Performans	
Piyasa Değeri (mn USD)	793,4	S1H	-3,2%
Halka Açıklık Oranı (%)	18%	S1A	-2,1%
Endeks Payı (BIST100)	0,2%	S3A	38,0%
Temettü Verimi	3,2%	S1Y	-13,9%
3A Hacim (mn TL)	129,1	YB	-13,3%

Skor Kart: Şirketler ile ilgili Skor Kart'lara [buradan](#) ulaşabilirsiniz. Hisse senedine ilişkin güncel piyasa verilerinin yanı sıra, şirketin son 16 çeyreğine ilişkin önemli rasyo ve finansal verilerinin sunulduğu bir data setidir. Skor Kart ile bilanço dönemlerini takip edebilir, şirket bilançoları dahil tüm finansal verilere ulaşabilir ve güvenli yatırımın avantajlarından faydalanabilirsiniz.

Şirket Haberleri

Alarko Holding (ALARK, Nötr): Pay geri alım işlemleri kapsamında; 28.12.2022 tarihinde Borsa İstanbul'da pay başına 79,20 TL - 78,30 TL (ağırlıklı ortalama 78,85 TL) fiyat aralığından toplam 378.500 TL nominal değerli ALARK payları geri alındı. Bu işlemlerle birlikte, 28.12.2022 tarihi itibarıyla geri alınan payların toplam nominal değeri 2.601.787 TL olup, bu payların sermayeye oranı %0,5981'e ulaştı.

Hisse Verileri		Piyasa Çarpanları	
Hisse Kodu	KOZAL	F/K	21,4
Cari Fiyat (TL)	596,70	FD/FAVÖK	25,9
52H En Yüksek (TL)	682,00	FD/Satışlar	14,0
52H En Düşük (TL)	100,57	PD/DD	8,3
Piyasa Değeri (mn TL)	90.996,8	Relatif Performans	
Piyasa Değeri (mn USD)	4.871,0	S1H	14,9%
Halka Açıklık Oranı (%)	29%	S1A	70,4%
Endeks Payı (BIST100)	2,0%	S3A	153,0%
Temettü Verimi	2,6%	S1Y	261,8%
3A Hacim (mn TL)	2.183,5	YB	281,4%

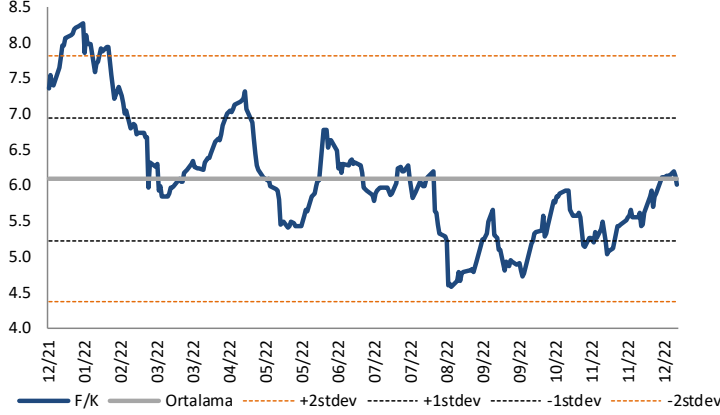
Sabancı Holding (SAHOL, Nötr): Pay geri alım işlemleri kapsamında; 28.12.2022 tarihinde Borsa İstanbul'da pay başına 42,60 TL – 43 TL (ağırlıklı ortalama 42,86 TL) fiyat aralığından toplam 500.000 TL nominal değerli SAHOL payları geri alındı. Bu işlemlerle birlikte, 28.12.2022 tarihi itibarıyla geri alınan payların toplam nominal değeri 36.566.451 TL olup, bu payların sermayeye oranı %1,7921'e ulaştı.

Hisse Verileri		Piyasa Çarpanları	
Hisse Kodu	TURSG	F/K	18,7
Cari Fiyat (TL)	12,76	FD/FAVÖK	---
52H En Yüksek (TL)	13,95	FD/Satışlar	---
52H En Düşük (TL)	3,83	PD/DD	3,4
Piyasa Değeri (mn TL)	14.821,0	Relatif Performans	
Piyasa Değeri (mn USD)	793,4	S1H	-3,2%
Halka Açıklık Oranı (%)	18%	S1A	-2,1%
Endeks Payı (BIST100)	0,2%	S3A	38,0%
Temettü Verimi	3,2%	S1Y	-13,9%
3A Hacim (mn TL)	129,1	YB	-13,3%

Skor Kart: Şirketler ile ilgili Skor Kart'lara [buradan](#) ulaşabilirsiniz. Hisse senedine ilişkin güncel piyasa verilerinin yanı sıra, şirketin son 16 çeyreğine ilişkin önemli rasyo ve finansal verilerinin sunulduğu bir data setidir. Skor Kart ile bilanço dönemlerini takip edebilir, şirket bilançoları dahil tüm finansal verilere ulaşabilir ve güvenli yatırımın avantajlarından faydalanabilirsiniz.

Çarpanlar Bazında BIST

BIST 100 F/K (Cari)

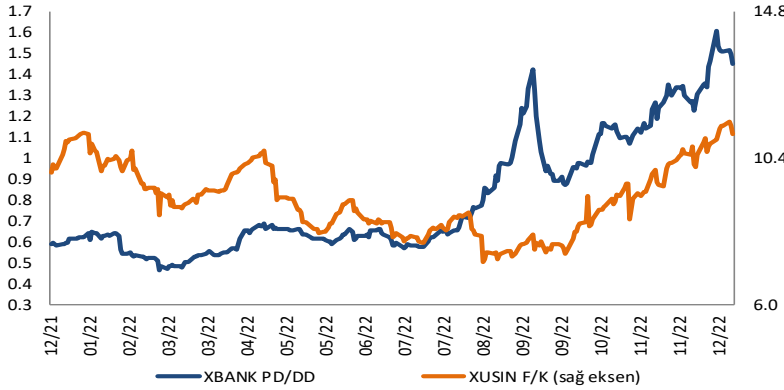


BIST100 F/K Çarpanı (Cari)

	Son 3 Ay	Son 1 Yıl
Kapanış		6.01x
Minimum	4.72x	4.58x
Maksimum	6.19x	8.28x
Ortalama	5.54x	6.08x
Minimuma Uzaklık	1.28x	1.43x
Maksimuma Uzaklık	-0.18x	-2.27x
Performans	29.0%	-15.9%

Mevcut durumda, son üç aylık ortalama çarpan seviyesine %8; son bir yıllık ortalama çarpan seviyesine %1.2 yakınız.

XBANK PD/DD (Cari) / XUSIN F/K (Cari)

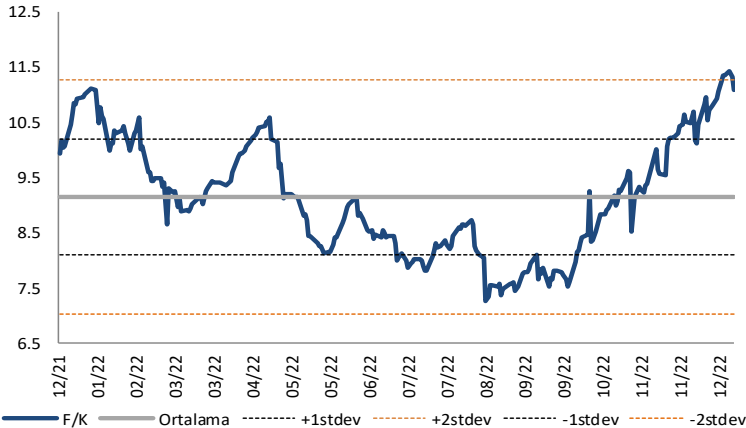


XBANK PD/DD Çarpanı (Cari)

	Son 3 Ay	Son 1 Yıl
Kapanış		1.45x
Minimum	0.87x	0.47x
Maksimum	1.61x	1.61x
Ortalama	1.21x	0.80x
Minimuma Uzaklık	0.58x	0.99x
Maksimuma Uzaklık	-0.15x	-0.15x
Performans	64.0%	157.4%

Mevcut durumda, son üç aylık ortalama çarpan seviyesine %17; son bir yıllık ortalama çarpan seviyesine %44.6 yakınız.

XUSIN F/K (Cari)



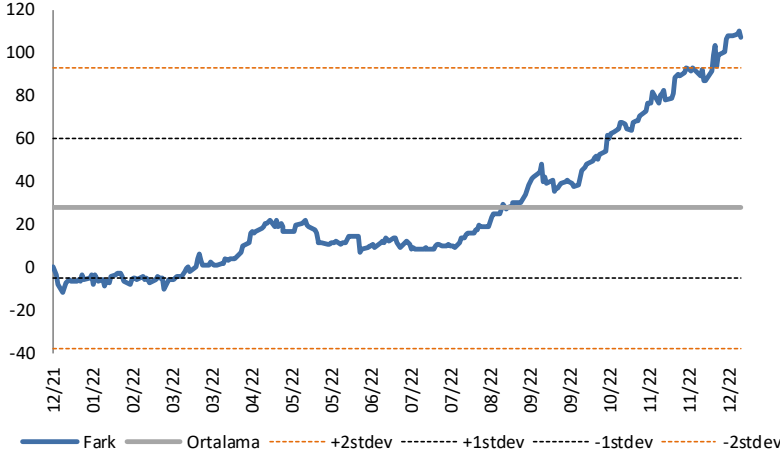
XUSIN F/K Çarpanı (Cari)

	Son 3 Ay	Son 1 Yıl
Kapanış		11.10x
Minimum	7.53x	7.28x
Maksimum	11.45x	11.45x
Ortalama	9.66x	9.16x
Minimuma Uzaklık	3.57x	3.82x
Maksimuma Uzaklık	-0.35x	-0.35x
Performans	33.8%	5.1%

Mevcut durumda, son üç aylık ortalama çarpan seviyesine %13; son bir yıllık ortalama çarpan seviyesine %17.5 yakınız.

BIST vs MSCI GOÜ Piyasa Göstergeleri

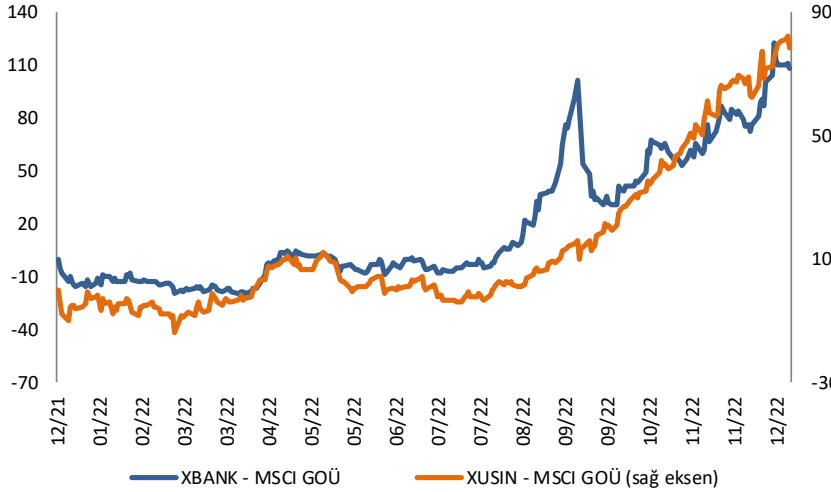
BIST100 - MSCI GOÜ

BIST 100 - MSCI GOÜ Endeksi Farkı
(Normalize Edilmiş)

	Son 3 Ay	Son 1 Yıl
Kapanış		103.85
Minimum	37.3	-11.5
Maksimum	110.1	110.1
Ortalama	77.1	27.6
Minimuma Uzaklık	66.5	115.3
Maksimuma Uzaklık	-6.2	-6.2
Performans	9.0%	-22.2%

Mevcut durumda, son üç aylık ortalama seviyeye 26.7 puan; son bir yıllık ortalama seviyeye 76.2 puan yakınız.

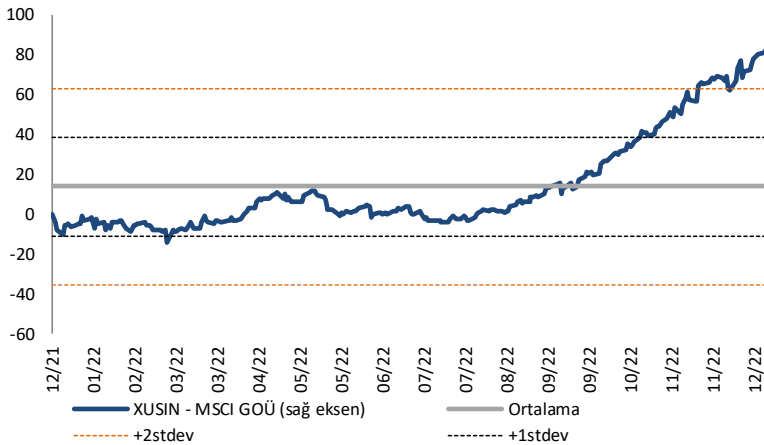
XBANK - MSCI GOÜ / XUSIN - MSCI GOÜ

XBANK - MSCI GOÜ Bankacılık Endeksi Farkı
(Normalize Edilmiş)

	Son 3 Ay	Son 1 Yıl
Kapanış		101.7
Minimum	30.6	-20.0
Maksimum	123.1	123.1
Ortalama	70.4	18.7
Minimuma Uzaklık	71.1	121.7
Maksimuma Uzaklık	-21.4	-21.4
Performans	4.6%	-10.5%

Mevcut durumda, son üç aylık ortalama seviyeye 31.2 puan; son bir yıllık ortalama seviyeye 83 puan yakınız.

XUSIN - MSCI GOÜ Sanayi Endeksi

XUSIN - MSCI GOÜ Sanayi Endeksi Farkı
(Normalize Edilmiş)

	Son 3 Ay	Son 1 Yıl
Kapanış		75.1
Minimum	19.5	-13.9
Maksimum	82.4	82.4
Ortalama	52.7	14.2
Minimuma Uzaklık	55.6	89.0
Maksimuma Uzaklık	-7.3	-7.3
Performans	11.1%	-13.6%

Mevcut durumda, son bir yıllık ortalama seviyeye 60.9 puan uzağız.

FONLABÜYÜSÜN

Türkiye'nin Kitle Fonlama Platformu

Girişim ve Yatırım Ekosistemine Değer Katan Projeler
fonlabuyusun.com'da!



Haftalık Veri Takvimi						
Tarih	TSİ	Ülke	Açıklanacak Veri	Dönemi	Beklenti	Önceki
26 Aralık		Japonya	BOJ Başkanı Kuroda'nın Konuşması			
26 Aralık	02:50	Japonya	ÜFE Hizmetler (Yıllık)	Kasım	1.7%	1.8%
26 Aralık	10:00	Türkiye	Reel Sektör Güven Endeksi	Aralık	-	101.3
26 Aralık	10:00	Türkiye	Kapasite Kullanım Oranı	Aralık	-	75.9%
27 Aralık	02:30	Japonya	İşsizlik Oranı	Kasım	2.5%	2.6%
27 Aralık	02:50	Japonya	Perakende Satışlar (Aylık)	Kasım	0.2%	0.2%
27 Aralık	02:50	Japonya	Perakende Satışlar (Yıllık)	Kasım	3.9%	4.3%
27 Aralık	04:30	Çin	Sanayi Şirket Karları (11 Aylık Kümülatif)	Kasım	-	-3.0%
27 Aralık	08:00	Japonya	Konut Başlangıçları (Yıllık)	Kasım	1.3%	-1.8%
27 Aralık	16:30	ABD	Perakende Stoklar (Aylık)	Kasım	-	0.5%
27 Aralık	17:00	ABD	FHFA Konut Fiyat Endeksi (Aylık)	Ekim	-0.7%	0.1%
27 Aralık	18:30	ABD	Dallas Fed İmalat Endeksi	Aralık	-16	-14.4
28 Aralık	02:50	Japonya	Sanayi Üretimi (Aylık)	Kasım	2.6%	2.6%
28 Aralık	02:50	Japonya	Sanayi Üretimi (Yıllık)	Kasım	-1.2%	3.0%
28 Aralık	18:00	ABD	Bekleyen Konut Satışları (Aylık)	Kasım	-1.2%	-4.6%
28 Aralık	18:00	ABD	Bekleyen Konut Satışları (Yıllık)	Kasım	-	-36.7%
28 Aralık	18:00	ABD	Richmond FED İmalat Endeksi	Aralık	-11	-9
29 Aralık	10:00	Türkiye	Ekonomi Güven Endeksi	Aralık	-	96.9
29 Aralık	12:00	Euro Bölgesi	M3 Para Arzı (Yıllık)	Kasım	5.0%	5.1%
29 Aralık	12:00	Euro Bölgesi	AMB Ekonomi Bülteni			
29 Aralık	16:30	ABD	Haftalık İşsizlik Maaşı Başvuruları	24 Aralık	-	216K
29 Aralık	16:30	ABD	Devam Eden Başvurular	17 Aralık	-	1672K
30 Aralık	10:00	Türkiye	Dış Ticaret Dengesi (milyar dolar)	Kasım		-7.87
30 Aralık	17:45	ABD	MNI Chicago PMI	Aralık	40.0	37.2

Kaynak: Bloomberg, TCMB, TÜİK, HLY Araştırma

AKLIN YOLU AÖS

AÖS, Google Play ve App Store'da!
Geç kalmadan akıllı telefonunuza yükleyin.

Sonuç veren yatırım kararlarının
püf noktası, finans piyasalarını
doğru yorumlamaktır.
Kişisel finansal asistanınız
AÖS'le tanışın,
akıl odaklı öneriler sayesinde
yatırım deneyiminizi iyileştirin.



Halk Yatırım Araştırma



Halkyatirimarastirma@halkyatirim.com.tr



+90 212 314 81 81

Halk Yatırım Araştırma

Banu KIVCI TOKALI	Araştırma Direktörü	BTokali@halkyatirim.com.tr +90 212 314 81 88
İlknur TURHAN	Müdür Perakende, Cam, Çimento, GYO, Mobilya, Gıda	ITurhan@halkyatirim.com.tr +90 212 314 81 85
Ayşegül BAYRAM	Uzman Strateji, Telekom, Madencilik, Savunma, Yazılım, Teknoloji, Enerji, Tarım	ABayram@halkyatirim.com.tr +90 212 314 87 30
Mehmet Bilal BİRCAN	Uzman Bankacılık, Dayanıklı Tüketim	MBircan@halkyatirim.com.tr +90 212 314 82 53
Emil ABDULLAYEV	Uzman Demir-Çelik, Petrol & Gaz	EAbdullayev@halkyatirim.com.tr +90 212 314 87 24
Yasin SARIHAN	Uzman Yardımcısı Otomotiv	YSarihan@halkyatirim.com.tr +90 212 314 87 26

ÇEKİNCE

Bu rapor ve yorumlardaki yazılar, bilgiler ve grafikler yalnızca bilgi edinilmesi amacıyla derlenmiştir. Burada yer alan yatırım bilgi, yorum ve tavsiyeleri yatırım danışmanlığı kapsamında değildir. Yatırım danışmanlığı hizmeti, yetkili kuruluşlar tarafından kişilerin risk ve getiri tercihleri dikkate alınarak kişiye özel, imzalanacak yatırım danışmanlığı sözleşmesi çerçevesinde sunulmaktadır. Burada yer alan yorum ve tavsiyeler ise genel niteliktedir. Bu tavsiyeler mali durumunuz ile risk ve getiri tercihlerinize uygun olmayabilir. Bu nedenle, sadece burada yer alan bilgilere dayanarak yatırım kararı verilmesi beklentilerinize uygun sonuçlar doğurmayabilir. Halk Yatırım, bu bilgilerin doğru, eksiksiz ve değişmez olduğunu garanti etmez, bilgi eksikliği ve yanlışlığından hiçbir şekilde sorumlu tutulamaz. Raporda yer alan ifadeler, hiçbir şekilde alış veya satış teklifi olarak değerlendirilemez. Halk Yatırım'ın rapordaki bilgiler dolayısıyla ortaya çıkabilecek doğrudan ve dolaylı kazanç ve zararlarla ilgili herhangi bir sorumluluğu yoktur. Bu ileti 05 Kasım 2014 tarih ve 29166 sayılı Resmî Gazetede yayınlanan ve 01 Mayıs 2015 tarihinde yürürlüğü giren "Elektronik Ticaretin Düzenlenmesi Hakkında" çıkan kanunun 2.Maddesi c bendinde belirtilen Ticari Elektronik ileti kapsamında değildir.

